


# FALU RB-2

Vollautomatische Einfüll- und Verpackungsmaschine



Vollautomatische Einfüll- und Verpackungsmaschine für Watterondellen und ähnliche Produkte

Eigenschaften

- erstklassige Endprodukte
- zuverlässige und schonende Produktbehandlung
- einfache Bedienung
- Auswahl von verschiedenen Beutelgrößen
- schneller Wechsel auf verschiedene Produktformate möglich
- ausgezeichnetes Preis-Leistungsverhältnis
- erstklassiger after-sales service (Ersatzteillieferungen während mehr als 10 Jahren)

Bitte kontaktieren Sie uns für eine individuelle Beratung



 **FALU**®

# FALU RB-2

## Vollautomatische Einfüll- und Verpackungs- maschine

### Technische Daten

Länge: 4620 mm

Breite: 2770 mm

Höhe: 1930 mm

Anschluss-  
leistung: 8 kW

Luftdruck: 6 bar / 90 psi

Luftverbrauch: 300 Liter/min

Kapazität: 50 Beutel/min

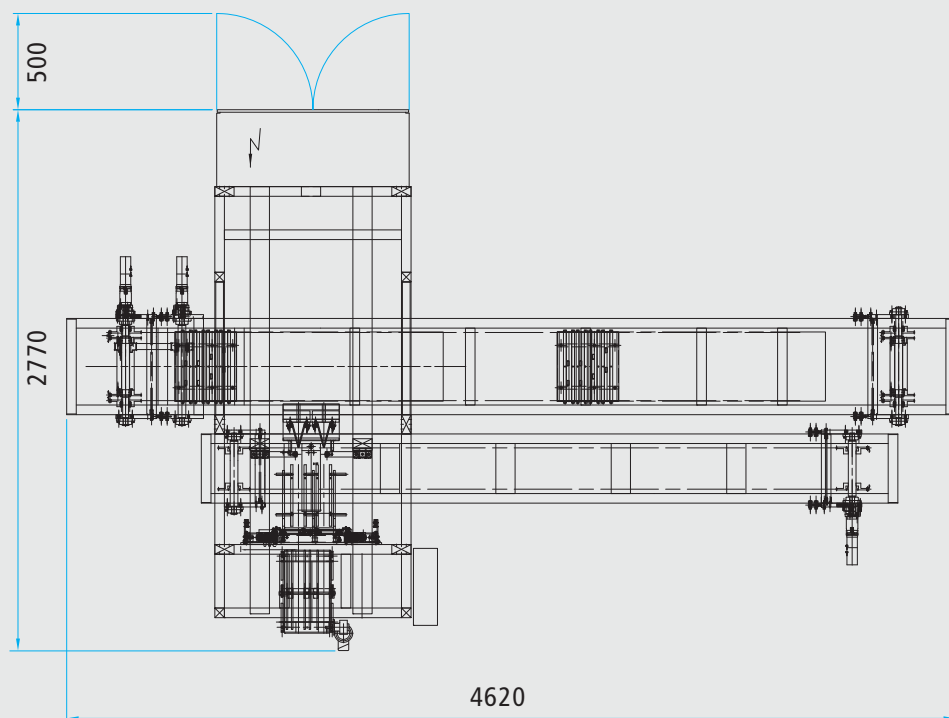
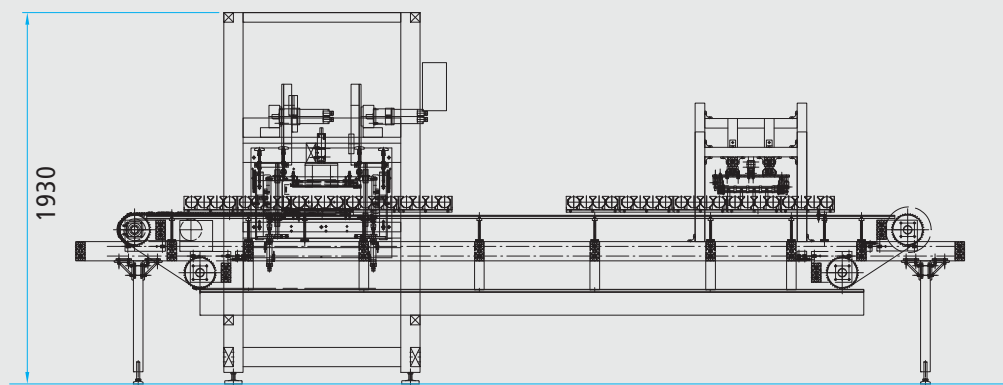
Volt: nach Ihren Angaben

Steuerspannung: 24 V

Servodrive: Omron

Verschweißung: Heissversiegelung

Änderungen vorbehalten



## FALU – 45 Jahre Erfahrung

Seit 45 Jahren bauen wir Spezialmaschinen. Unsere leistungsfähigen Anlagen sind dank kontinuierlicher Innovation einen Schritt voraus und stehen deshalb in mehr als 100 Ländern im Einsatz. Wir garantieren Ihnen solide, erstklassige und reproduzierbare Schweizer Qualität.

Der Marke FALU können Sie vertrauen.



Falu AG  
Joweid Zentrum 5  
CH-8630 Rüti  
Switzerland

Tel. +41 55-225 51 51  
Fax +41 55-225 51 59  
sales@falu.com  
www.falu.com